

---

2019

FI-1T

# FLASH - IMPÔTS

1<sup>ER</sup> TRIMESTRE 2019

---



SERVICE D'ANALYSES ÉCONOMIQUE ET FISCALE

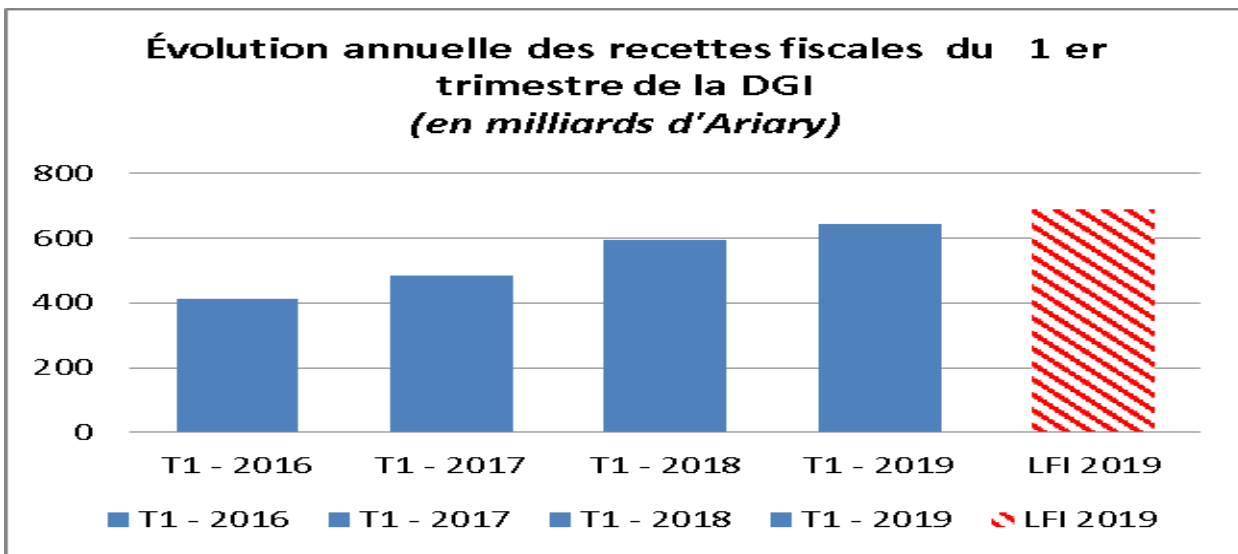
(SAEF)

## FAITS SAILLANTS

L'arrivée du nouveau gouvernement, en février 2019, imposait la rectification de la loi des finances initiale 2019. En effet, les changements prévus par le nouveau plan émergence Madagascar et la fusion de certains ministères, requièrent un nouveau budget. Ainsi est née l'ordonnance N° 2019-005 portant loi des finances rectificative pour l'exercice 2019 du 28 mai 2019. Le budget estimatif a été ainsi modifié en fonction des 13 objectifs de la politique générale de l'Etat dont la vision est « Madagascar, une nation forte, prospère et solidaire pour la fierté et le bien-être des Malagasy ». Les recettes et dépenses globales n'ont pas changée en volume. C'est leur répartition sur l'année qui a connu quelques modifications.

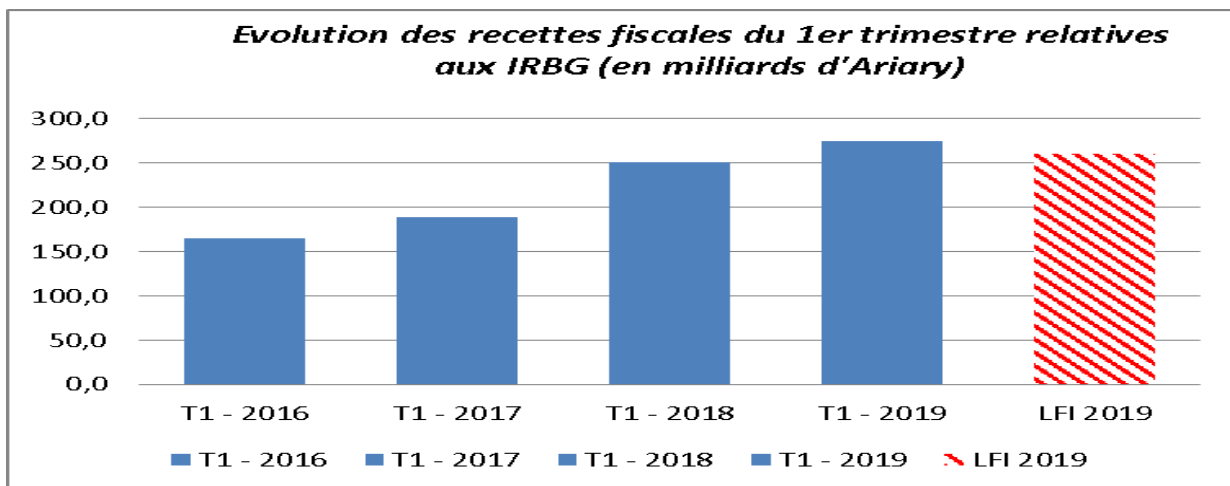
Concernant l'impôt, les recettes fiscales prévues pour l'année 2019 est de l'ordre de 3 173,01 Milliards d'Ariary. A la fin du premier trimestre 2019, afin de repartir sur le même pied d'égalité, le taux de réalisation, pour tous les types d'impôts, a été ramené à 100%. Les recettes fiscales intérieures (RFI) enregistrées pour ces trois premiers mois de l'année se chiffrent à 643,36 Milliards d'Ariary. Ceci représente un écart positif de 8,14% par rapport à celles de 2018 à la même période, soit un surplus de recettes de 48,46 Milliards d'Ariary. Il serait toutefois, intéressant de connaître les détails sur cette réalisation.

Graphique 1 : Evolution des recettes fiscales du premier trimestre de la DGI



**Pour les Impôts sur les Revenus Bénéfices et Gains: IRBG**

Graphique 2 : Evolution des recettes fiscales du premier trimestre relatives aux IRBG



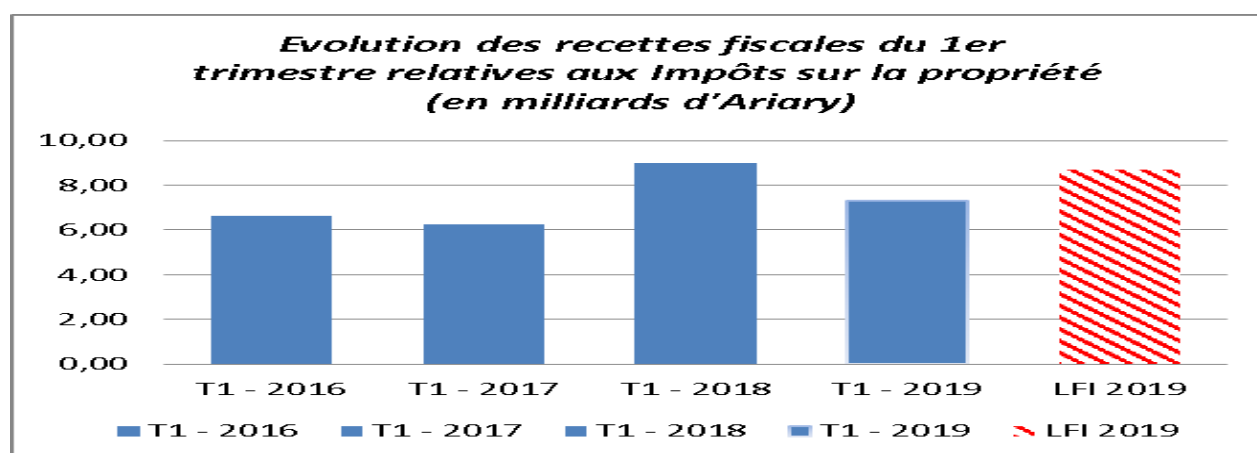
Elle regroupe l'impôt sur les revenus (IR), l'impôt sur les revenus salariaux et assimilés (IRSA), l'impôt synthétique (IS), l'impôt sur les revenus des capitaux mobiliers (IRCM) et l'impôt sur la plus-value immobilière (IPVI). Ces différents types d'impôts ont tous été réalisés à 100%. L'Administration fiscale a pu recouvrer 274,83 Milliards d'Ariary, soit une hausse de 9,61% par rapport à la réalisation de 2018 qui est de l'ordre de 250.74 Milliards d'Ariary.

- Notons d'abord qu'en matière d'IRSA, la rentrée fiscale est de 126,57 Milliards d'Ariary, soit une hausse de 2,00% par rapport à l'année précédente. En recettes, on a eu 2,48 Milliards d'Ariary de recette supplémentaire. D'importants progrès ont été notés quant aux contributions des secteurs minier et industriel.

- Concernant l'IS, on a pu encaisser 17,46 Milliards d'Ariary contre 10,62 Milliards d'Ariary en 2018. Une croissance 64,41% s'est ainsi observée, soit une recette de 6,84 Milliards d'Ariary de plus. On attribue à ce résultat le changement opéré sur le régime d'imposition apporté par la loi des finances 2019 où l'on a instauré l'augmentation du champ d'application de l'IS.
- En matière d'IRCM, malgré le taux d'atteinte des objectifs ramené à 100%, le résultat pendant le 1<sup>er</sup> trimestre affiche une baisse de recette de l'ordre de 1,19 Milliard d'Ariary comparée à celle de 2018, ou un écart négatif de 28,58%. Il est à rappeler que la recette de l'IRCM provient surtout des souscriptions aux bons de trésor par adjudication (BTA)
- En ce qui concerne l'IPVI, on a pu recouvrer 2,28 Milliards d'Ariary, soit 0,77 Milliard d'Ariary de plus face à celle de 2018 à la même période. Une hausse de la réalisation est remarquée. Elle est de 50,59%. il est à rappeler que l'IPVI dépend des dossiers présentés sur les ventes de terrain. Il fait partie des formalités d'enregistrement. L'Etat ne figure pas parmi les assujettis ainsi que les prestations des notaires.
- Le dernier élément à prendre en compte est l'IR. La réalisation étant de 125,56 Milliards d'Ariary. Au premier trimestre 2018, les recettes d'IR ont été de 110,37 Milliards d'Ariary. Il est ainsi constaté une progression de 13,76% par rapport à celles de 2018, soit un gain de 15,19 Milliards d'Ariary

### **IMPOTS SUR LA PROPRIETE**

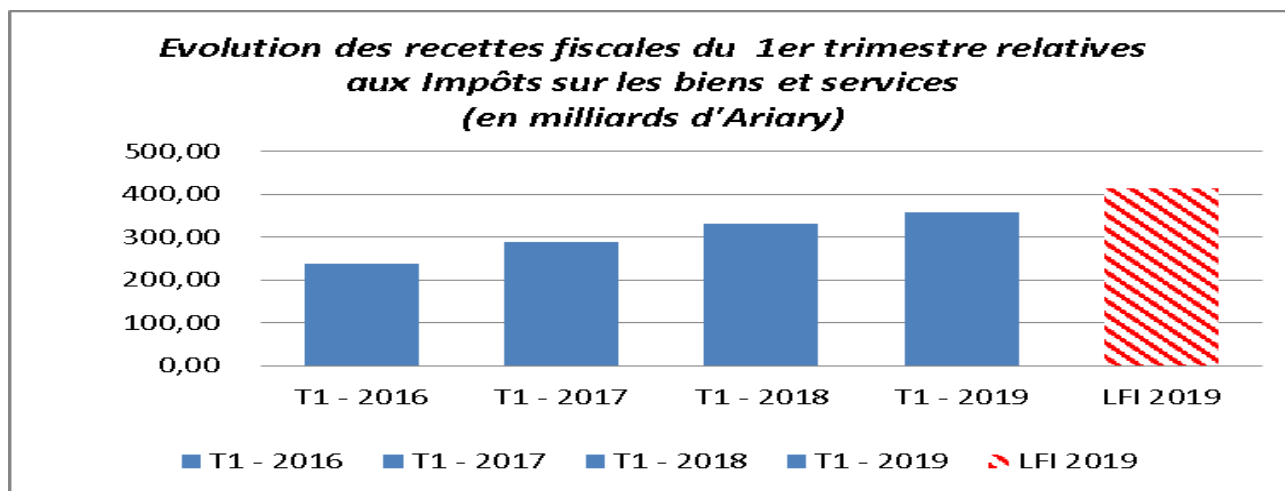
**Graphique 3 :** Evolution des recettes fiscales du premier trimestre relatives aux Impôts sur la propriété (En milliards d'Ariary)



Les impôts sur la propriété sont essentiellement constitués des droits d'enregistrement(DE). Pendant la période sous revue, l'administration fiscale a enregistré 7,31 Milliards d'Ariary de DE perçus contre 8,99 Milliards d'Ariary en 2018. Une perte de recettes de 1,89 Milliards d'Ariary a été constatée, soit une nette régression de la réalisation de l'ordre de 18,66% par rapport à 2018.

## **IMPOTS SUR LES BIENS ET SERVICES**

**Graphique 4** : Evolution des recettes fiscales du deuxième trimestre relatives aux Impôts sur les biens et services (en milliard d'Ariary)

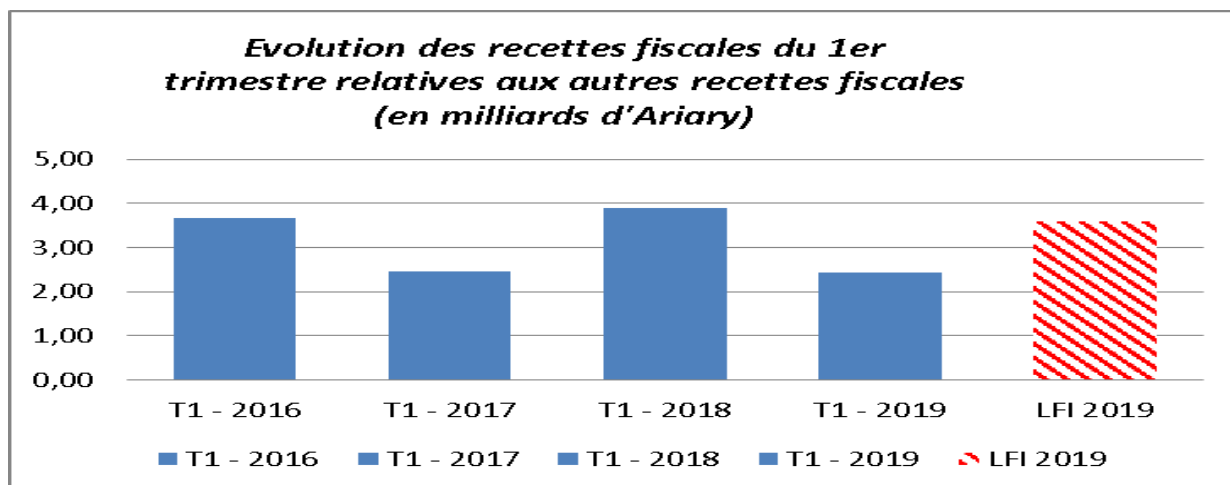


Les impôts sur les biens et services regroupent la Taxe sur la Valeur Ajoutée intérieure (TVA), le Droit d'accise (DA) et les Taxes sur les contrats d'assurance(TCA). Pour le premier trimestre 2019, on a recouvré 358,79 Milliards d'Ariary. Une hausse de recettes de l'ordre de 27,51 Milliards d'Ariary est affichée, soit 8,30% de plus sur celles de 2018.

- La TVA collectée pour 2019 se chiffre à 259,29 Milliard d'Ariary. Une hausse de 11,73% par rapport à 2018 est constatée. Soit un surplus de recettes de 27,51 Milliards d'Ariary. Ce résultat provient surtout de la hausse des contributions des assujettis au niveau des Services Régionaux des Entreprises et ceux des Centres fiscaux.
- Contrairement à la TVA, le DA connaît une légère baisse par rapport au premier trimestre 2018. Celle-ci est de l'ordre de 0,48 Milliard d'Ariary, soit en pourcentage de 0,49%. On a imputé à cette situation la diminution des déclarations des secteurs tabacs et alcool et du commerce.
- Pour le droit relatif à l'enregistrement des contrats d'assurance, une augmentation de 0,75 Milliard d'Ariary est constatée comparé à 2018. Soit une hausse de 56,74%.

## **AUTRES RECETTES FISCALES**

**Graphique 5** : Evolution des recettes fiscales du premier trimestre relatives aux autres recettes fiscales (en Milliard d'Ariary)



- Les autres recettes fiscales, constituées principalement par le droit de timbre sur visa et ce que l'on classe parmi des divers, sont de 2,43 Milliards d'Ariary pour l'année 2019. On constate une baisse de 1,47 Milliard d'Ariary si l'on se réfère à la réalisation de 2018, à la même période.

Revenus fiscaux intérieurs, DGI													
	1er trimestre					Janvier à Mars					Cumulatif annuel		
	2018 ®	2019(LF)	2019 ®	Écart p/r		2018 ®	2019 (LF)	2019 ®	Écart p/r		2019 (LF)	2019 ®	Taux d'atteinte de l'objectif
				2018 ®	2019 (LF)				2018 ®	2019 (LF)			
	(Ar milliards)			(%)		(Ar milliards)			(%)		(Ar milliards)		
<b>Impôts sur revenus, bén., gains</b>													
IR	110,37	108,30	125,56	13,8%	15,9%	110,37	108,30	125,56	13,8%	15,9%	700,21	125,56	17,9%
IRSA	124,09	125,91	126,57	2,0%	0,5%	124,09	125,91	126,57	2,0%	0,5%	549,74	126,57	23,0%
IS	10,62	16,53	17,46	64,4%	5,6%	10,62	16,53	17,46	64,4%	5,6%	51,39	17,46	34,0%
IRCM	4,15	7,16	2,96	-28,6%	-58,6%	4,15	7,16	2,96	-28,6%	-58,6%	48,56	2,96	6,1%
IPVI	1,51	2,52	2,28	50,6%	-9,6%	1,51	2,52	2,28	50,6%	-9,6%	8,76	2,28	26,0%
	<b>250,74</b>	<b>260,42</b>	<b>274,83</b>	<b>9,6%</b>	<b>5,5%</b>	<b>250,74</b>	<b>260,42</b>	<b>274,83</b>	<b>9,6%</b>	<b>5,5%</b>	<b>1 358,66</b>	<b>274,83</b>	<b>20,2%</b>
<b>Impôts sur la propriété</b>													
Droits d'enregistrement	8,99	8,69	7,31	-18,7%	-15,9%	8,99	8,69	7,31	-18,7%	-15,9%	33,07	7,31	22,1%
	<b>8,99</b>	<b>8,69</b>	<b>7,31</b>	<b>-18,7%</b>	<b>-15,9%</b>	<b>8,99</b>	<b>8,69</b>	<b>7,31</b>	<b>-18,7%</b>	<b>-15,9%</b>	<b>33,07</b>	<b>7,31</b>	<b>22,1%</b>
<b>Impôts sur biens &amp; services</b>													
TVA-intérieure	232,07	293,25	259,29	11,7%	-11,6%	232,07	293,25	259,29	11,7%	-11,6%	1 241,68	259,29	20,9%
DA-intérieur NOUVEAU	97,88	118,94	97,40	-0,5%	-18,1%	97,88	118,94	97,40	-0,5%	-18,1%	509,37	97,40	19,1%
Assurances	1,34	2,21	2,09	56,7%	-5,4%	1,34	2,21	2,09	56,7%	-5,4%	9,88	2,09	21,2%
	<b>331,28</b>	<b>414,40</b>	<b>358,79</b>	<b>8,3%</b>	<b>-13,4%</b>	<b>331,28</b>	<b>414,40</b>	<b>358,79</b>	<b>8,3%</b>	<b>-13,4%</b>	<b>1 760,94</b>	<b>358,79</b>	<b>20,4%</b>
<b>Autres recettes fiscales</b>													
Droits de timbre	3,77	3,22	2,25	-40,5%	-30,3%	3,77	3,22	2,25	-40,5%	-30,3%	18,27	2,25	12,3%
Autres impôts Budget général	0,12	0,37	0,18	51,3%	-50,9%	0,12	0,37	0,18	51,3%	-50,9%	2,07	0,18	8,8%
	<b>3,90</b>	<b>3,60</b>	<b>2,43</b>	<b>-37,6%</b>	<b>-32,5%</b>	<b>3,90</b>	<b>3,60</b>	<b>2,43</b>	<b>-37,6%</b>	<b>-32,5%</b>	<b>20,34</b>	<b>2,43</b>	<b>11,9%</b>
<b>Total DGI</b>	<b>594,90</b>	<b>687,11</b>	<b>643,36</b>	<b>8,1%</b>	<b>-6,4%</b>	<b>594,90</b>	<b>687,11</b>	<b>643,36</b>	<b>8,1%</b>	<b>-6,4%</b>	<b>3 173,01</b>	<b>643,36</b>	<b>20,3%</b>